Jak M2E zpracovává daně z Objednávek Amazonu

Amazon Objednávky a Doprava · https://docs.m2ecloud.com/cs/docs/jak-m2e-zpracovava-dane-z-objednavek-amazonu/

Služba M2E Multichannel Connect zpracovává daňové údaje z každé objednávky z Amazonu na základě daňového nastavení vašeho obchodu a nastavení daní, které jste nakonfigurovali v M2E, a poté vytvoří objednávku ve vašem obchodě. To vám pomáhá vést přesnou daňovou evidenci, včetně faktur, a poskytovat zákazníkům jasné informace o daních.

V tomto návodu se dozvíte, jak M2E určuje daňové sazby pro objednávky z Amazonu a jaká daňová nastavení je třeba provést, aby se objednávky do vašeho obchodu dostávaly se správnou daní.

Základní postupy při zpracování daní

Při výpočtu daní bere M2E v úvahu:

- Daňové údaje získané z objednávky na Amazonu (jsou-li k dispozici)
- Daňová nastavení ve vašem obchodě
- Nestandardní sazba DPH nastavená ve vašich Pravidlech prodeje Amazonu (volitelné)

Nastavení daní na Amazonu

Amazon do údajů o objednávkách, které zasílá prostřednictvím API, nezahrnuje daňové sazby, může však zasílat částku daně. M2E vypočítává daň k objednávce následujícím způsobem:

- **Daňová sazba:** M2E uplatňuje standardní sazbu platnou v zemi zákazníka. Pokud jste ve svých Pravidlech prodeje nastavili nestandardní sazbu DPH, M2E místo toho uplatní tuto sazbu.
- **Výše daně:** Pokud Amazon zašle částku daně, M2E ji použije a v případě potřeby ji přepočítá na měnu vašeho obchodu. Pokud Amazon tuto částku nezašle, M2E vypočítá výši daně na základě daňové sazby.

ℹ **Pokud se na vaše produkty vztahuje snížená nebo nulová sazba DPH**, musíte tuto sazbu nastavit ve svých Pravidlech prodeje. Podrobný postup najdete v článku Vlastní sazby DPH pro objednávky na Amazonu ve Velké Británii a v EU.

Uložit nastavení daní

Každá e-commerce platforma připojená přes M2E má svůj vlastní způsob vypořádání daní.

Některé platformy předpokládají, že ceny v katalogu zahrnují daně, zatímco jiné daně vypočítávají samostatně při placení. Mnoho platforem nabízí možnost přepnutí mezi cenami včetně daně a cenami bez daně.

ℹ Pokud jste to vy, kdo zajišťuje platby daní z prodejů na vašem tržišti, ve vašich objednávkách v obchodě se zobrazí správná daňová sazba a částka.

Pokud však **tržiště zajišťuje výběr a odvod daní** (jak je tomu běžně u objednávek z USA), možná nebudete chtít, aby tyto daňové údaje byly zahrnuty. Pomocí služby M2E Multichannel Connect můžete upravit nastavení tak, aby se zobrazovaly pouze ty daňové informace, které jsou pro vás důležité.

Jak služba M2E odesílá daňové údaje

M2E rozpozná nastavení daní ve vašem obchodě a upraví údaje o objednávkách z Amazonu tak, aby odpovídaly vašim preferencím ohledně zpracování daní.

Příklad 1: Váš obchod vypočítává daň

- M2E zasílá **cenu položky bez DPH**.
- M2E zasílá sazbu DPH a částku DPH samostatně, aby váš obchod mohl vypočítat konečnou cenu.

Příklad 2: Váš obchod uvádí ceny včetně daně

- M2E zasílá **cenu položky včetně DPH**.
- Pro zajištění přesného vyúčtování je i nadále poskytován rozpis daně, je-li k dispozici.

Vlastní sazby DPH pro objednávky na Amazonu ve Velké Británii a v EU

Pokud prodáváte na britském a evropském tržišti Amazonu, může být nutné uplatnit sníženou nebo nulovou sazbu DPH, a to v závislosti na typu produktu nebo statusu prodejce. Amazon v údajích o objednávkách neuvádí sazby DPH, takže M2E ve výchozím nastavení uplatňuje standardní sazbu platnou v zemi zákazníka, což v těchto případech nebude odpovídat skutečnosti.

Sazbu DPH si můžete nastavit sami ve svých pravidlech prodeje v M2E:

1. Otevřete si Pravidla prodeje na Amazonu (*Nastavení* > *Pravidla*).
2. Najděte nastavení **sazby DPH**.
3. Do pole **DPH B2C, %** zadejte sazbu pro běžné objednávky zákazníků. U produktů s nulovou sazbou zadejte 0.
4. Pokud prodáváte firemním odběratelům, zadejte sazbu pro tyto objednávky do pole **DPH B2B, %**. Toto pole se zobrazí pouze v případě, že je v sekci *Cena* povolena možnost B2B.

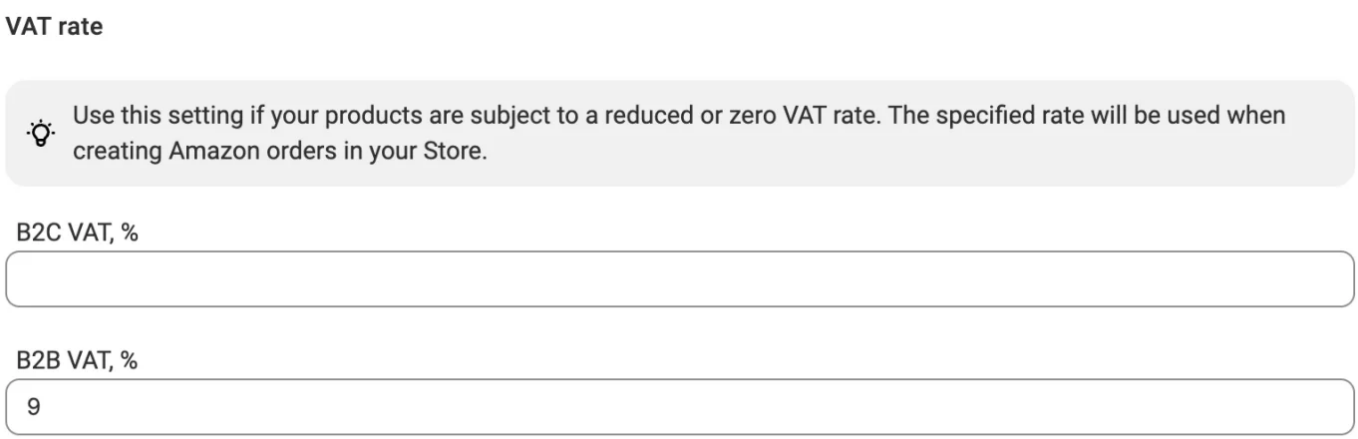

M2E uses these rates when creating Amazon orders in your store:

VAT, % field in your Selling Policy	**Tax rate in your store order**
Rate entered (for example, 5%)	5%
0	0%
Empty	Standard rate for the buyer’s country (for example, 20% in the UK)

Pokud jde o výši daně, M2E vychází z částky, kterou Amazon uvádí v Objednávce. Pokud Amazon tuto částku nezasílá, M2E ji vypočítá na základě výše uvedené daňové sazby.

Osvobození od daně u objednávek na Amazonu v USA a Kanadě

Ve Spojených státech a Kanadě **je společnost Amazon povinna vybírat a odvádět daň z prodeje** ve většině států. To vám zjednodušuje vyřizování daní:

- Zákazník zaplatí daň při dokončení objednávky.
- Amazon se postará o přímý odvod daně příslušným orgánům.
- U těchto objednávek nemusíte daň počítat ani vybírat.

Vzhledem k tomu, že Amazon zajišťuje výběr daně z prodeje, většina prodejců se sídlem v USA dává přednost tomu, aby tyto objednávky přijímali ve svém obchodě bez daně. **Jak v M2E vyloučit údaje o dani u objednávek z Amazonu v USA:**

1. Přejděte do části *Nastavení* > *Objednávky* > *Výběr daní*.
2. Zapněte možnost **Vyloučit daň vybranou tržišti se sídlem v USA**.

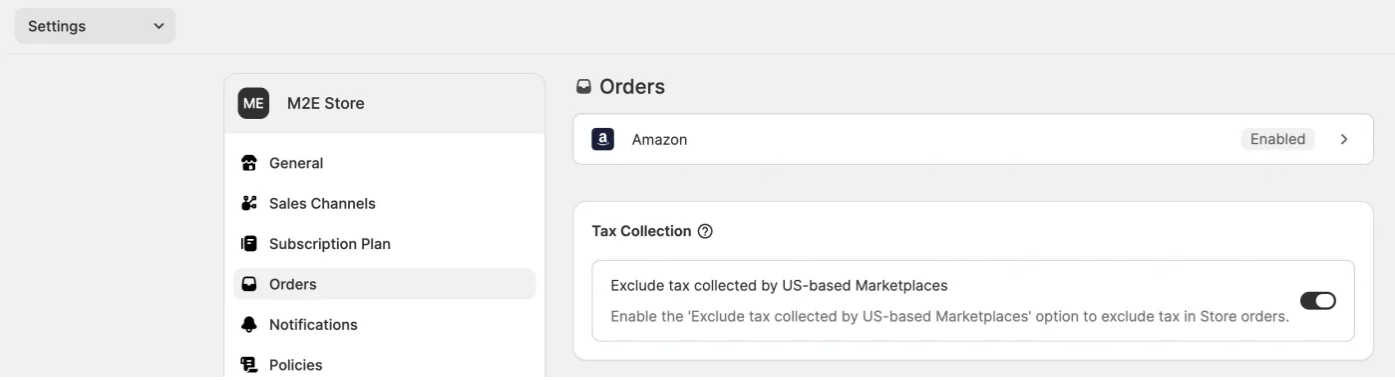

Je-li tato možnost zapnutá, M2E vytváří ve vašem obchodě objednávky z USA bez daně z prodeje, kterou Amazon vybral, takže částky daní se nezobrazují na fakturách obchodu, kde nejsou vyžadovány.

Daňová výjimka pro objednávky v rámci služby Amazon FBA

Pokud využíváte službu Amazon FBA (Fulfillment by Amazon), Amazon se postará o celý proces vyřizování objednávek, včetně dopravy. Ve většině případů není nutné, aby se náklady na dopravu v rámci služby FBA a související daně importovaly do vašeho obchodu.

M2E vám umožňuje vyloučit částky daní (spolu s náklady na dopravu) z objednávek Amazon FBA:

1. Přejděte do části *Nastavení > Objednávky.*
2. Otevřete svůj účet Amazon.
3. V sekci *Objednávky Amazon FBA* zapněte možnost **Vyloučit údaje o nákladech na dopravu (vč. daní) u objednávek Amazon FBA**.

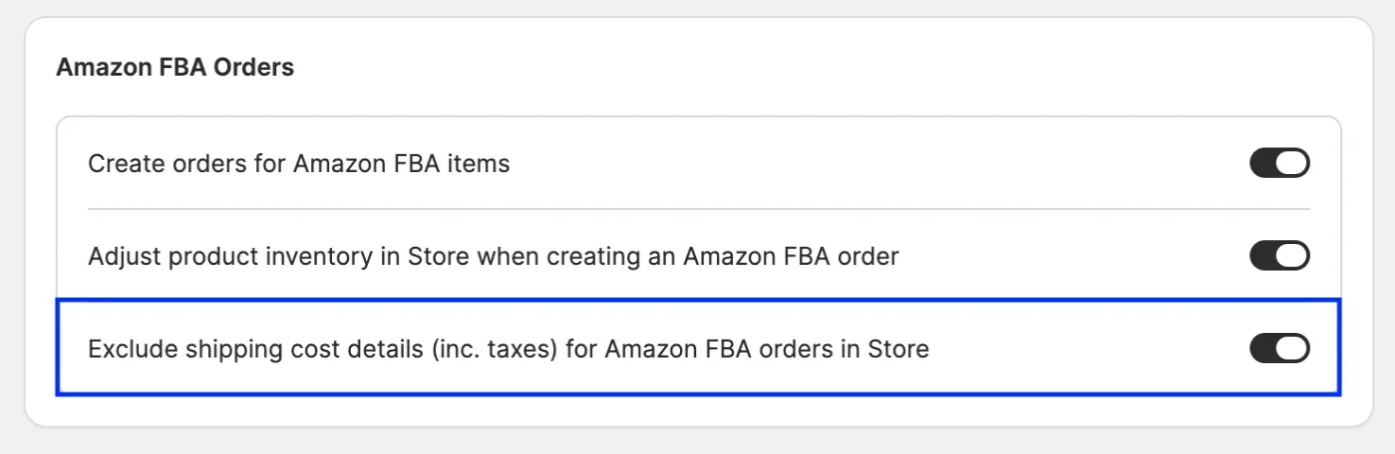

Potřebujete pomoc?

Máte-li dotazy ohledně výpočtu daní u vašich objednávek na Amazonu, obraťte se na tým podpory M2E.

Nejste si jisti, jaké máte daňové povinnosti? Váš účetní nebo daňový poradce vám pomůže zjistit, co je třeba udělat.