Rozdělení produktů s variantami na eBay do více nabídek

eBay Nabídky · https://docs.m2ecloud.com/cs/docs/rozdeleni-produktu-s-variantami-na-ebay-do-vice-nabidek/

eBay umožňuje až 250 variant v jedné nabídce, takže produkt s větším počtem variant nelze vystavit jako jednu položku. Nástroj M2E Multichannel Connect vám umožňuje rozdělit takové produkty do několika menších nabídek, které se vejdou do stanoveného limitu.

V tomto návodu se dozvíte, jak rozdělit produkty, které překračují limit variant na eBay, a jak rozdělit produkty s variantami i z jiných důvodů, například za účelem samostatného vystavení jednotlivých barevných variant.

Rozdělit produkty, které překračují limit odchylky

Pokud se pokusíte na eBay vystavit produkt s více než 250 variantami, M2E Listing Validator Assistant zobrazí chybu **Počet variant produktu překračuje limit**. Chcete-li produkt na eBay zveřejnit, musíte jej nejprve rozdělit:

1) V nástroji Listing Validator Assistant klikněte na **Doporučený postup** vedle chyby. Otevře se řešení **Možnost rozdělení podle variant**.

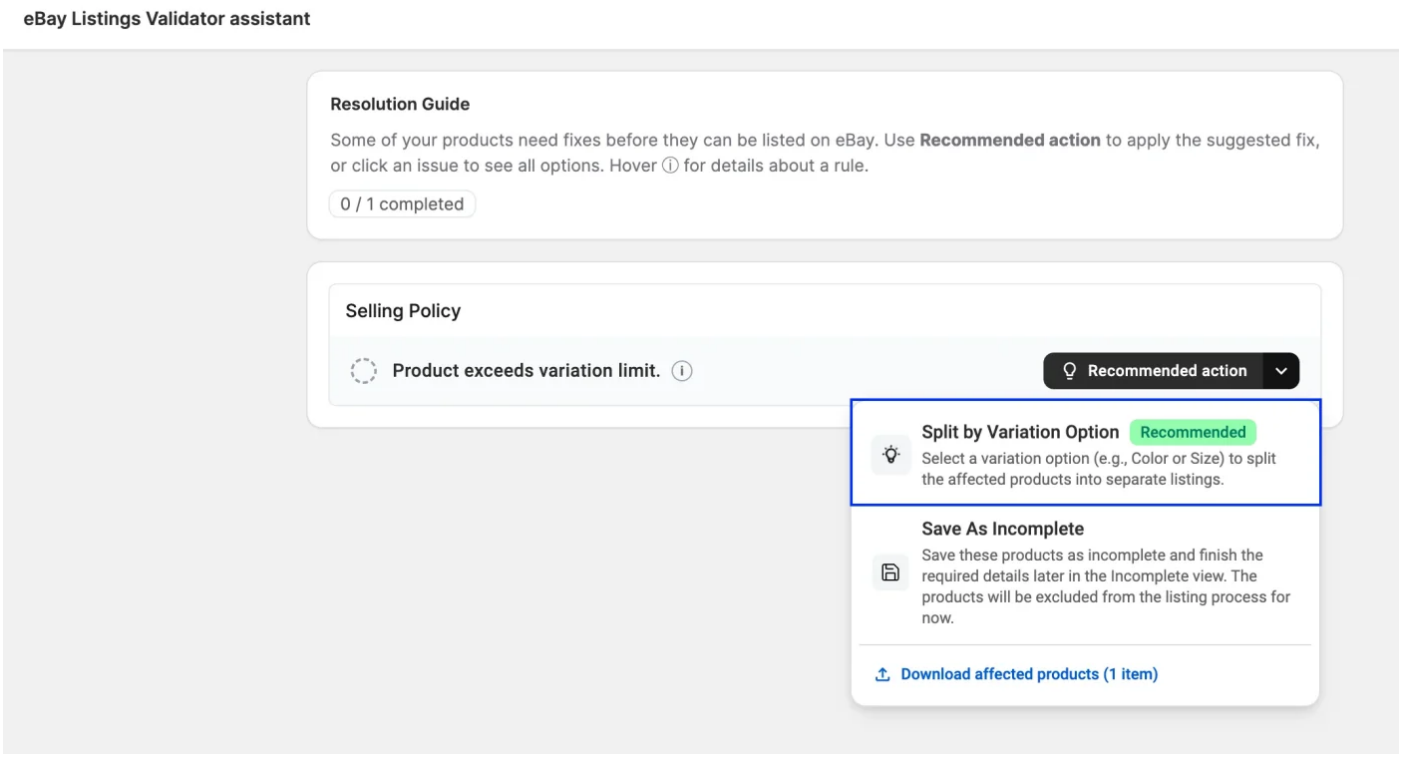

2) Z rozbalovací nabídky vyberte variantu, podle které chcete produkty rozdělit, například podle barvy nebo velikosti. M2E seskupí varianty se stejnou hodnotou této možnosti do jednoho produktu. Každý nový produkt nepřekročí limit eBay, který činí 250 variant, a hodnota této možnosti (např. červená) se přidá do jeho názvu.

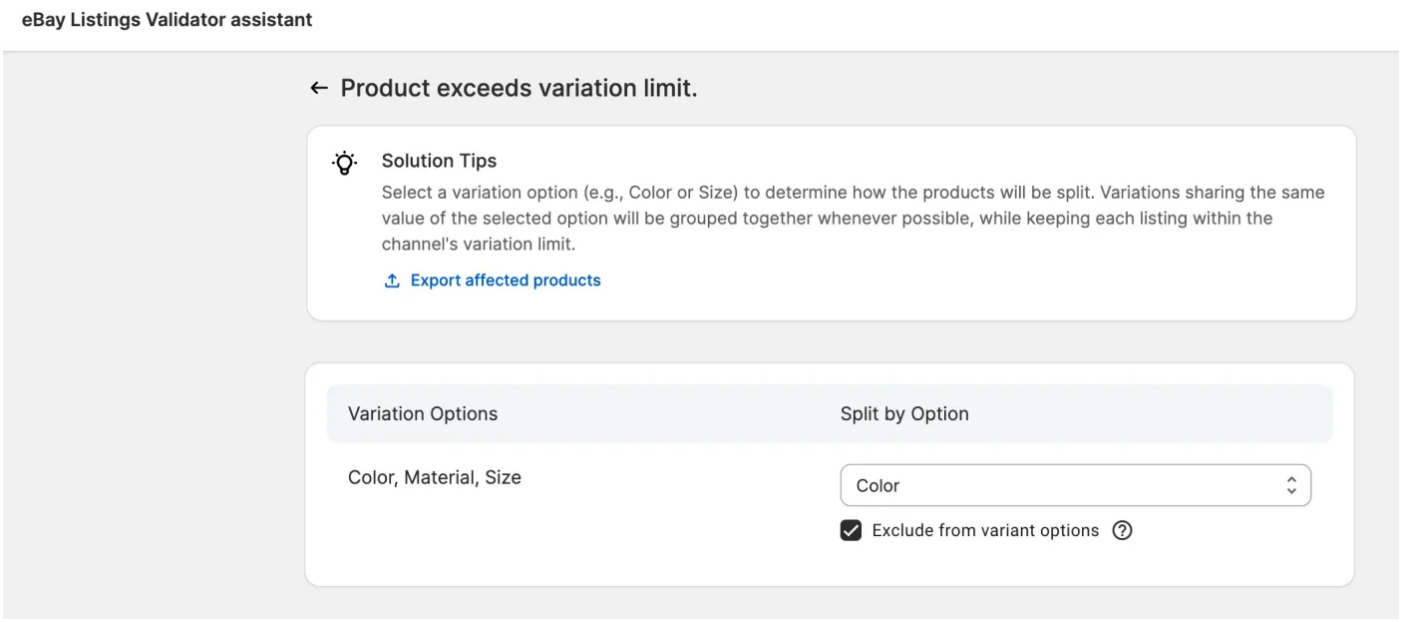

3) Volitelné: zaškrtněte políčko **Vyloučit z variant**, pokud již nepotřebujete možnost rozdělení jako variantu. Například po rozdělení podle barvy se jednotlivé produkty liší pouze velikostí.

4) Uložte změny a pokračujte v nabídce produktů.

Příklad: Pár tenisek je k dispozici v 6 barvách a 45 velikostech, což dává celkem 270 variant. Pokud je rozdělíte podle barvy, M2E vytvoří 6 produktů, z nichž každý má 45 velikostí, a do názvu každého z nich přidá příslušnou barvu. Pokud jste navíc vybrali možnost **Vyloučit z variant**, stane se velikost jedinou variantou u každého produktu.

Rozdělte produkty v rámci limitu variant Návrhu

Produkt, který splňuje stanovený limit, můžete také rozdělit, například tak, abyste pro každou barvu vytvořili samostatnou nabídku. Tato možnost je k dispozici pouze u produktů se stavem **Návrh**. Když produkt vystavujete na eBay, uložte jej jako návrh a poté jej rozdělte ještě předtím, než bude zveřejněn.

> **i** Tato možnost je **k dispozici v tarifech Business a Enterprise** u produktů s více než jednou variantou.

Můžete rozdělit buď jeden produkt ve fázi návrhu, nebo hned několik produktů najednou.

Rozdělit jeden produkt

1) Přejděte na stránku *Nabídky* a vyberte svůj účet eBay.

2) Najděte svůj produkt s variantami ve stavu „Návrh“ a otevřete jej.

3) Přejděte na kartu *Varianty* a klikněte na **Rozdělit produkt**.

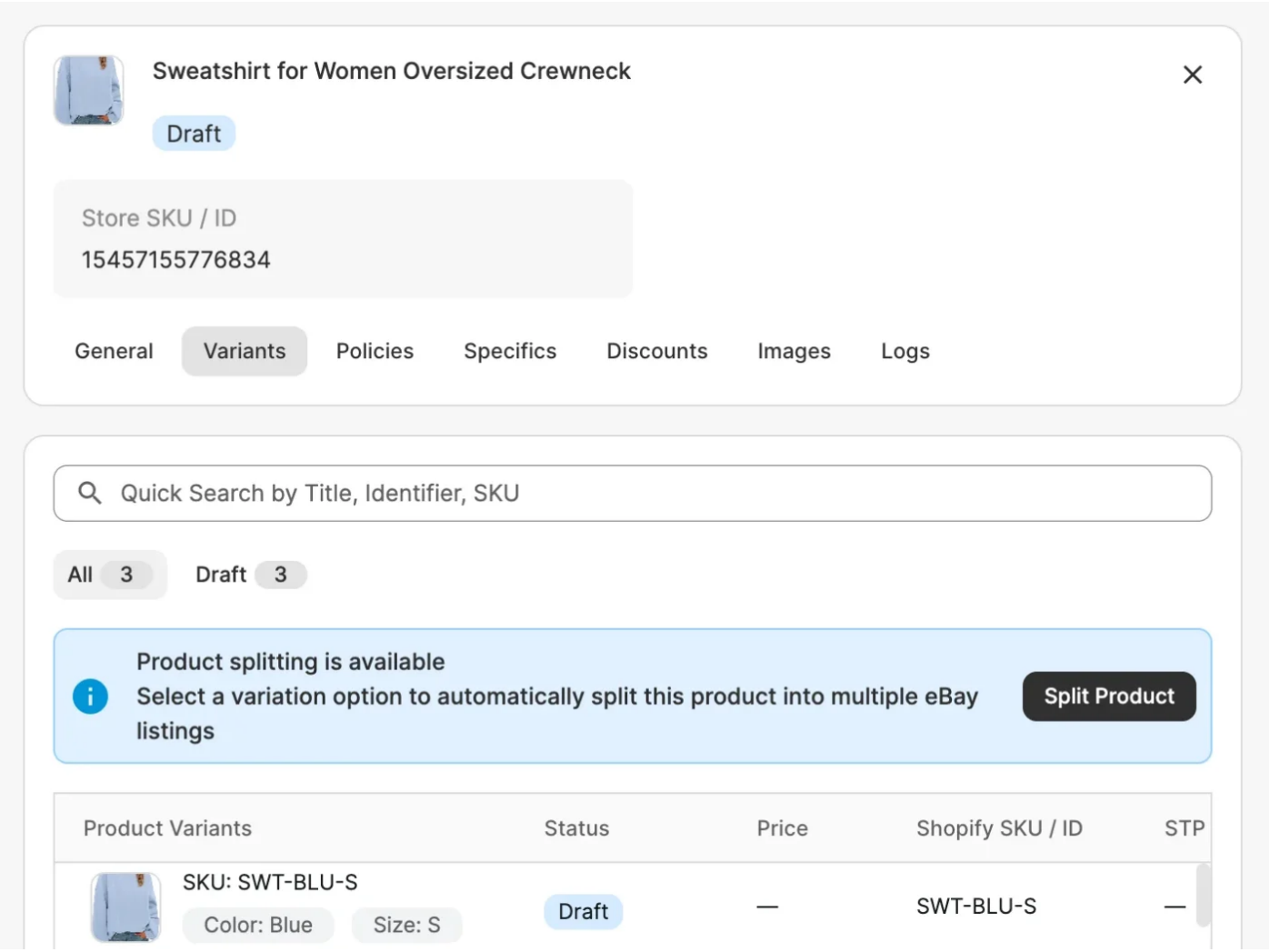

4) Z rozbalovací nabídky vyberte variantu, podle které chcete rozdělit.

5) Případně vyberte možnost **Vyloučit z variant**.

6) Uložte změny a pokračujte v zařazování produktů do nabídky.

Rozdělit více produktů

1) Přejděte na stránku *Nabídky* a vyberte svůj účet eBay.

2) Vyberte produkty s variantami ve stavu „Návrh“, které chcete rozdělit.

3) V nabídce hromadných akcí klikněte na **Spravovat položky > Rozdělit**.

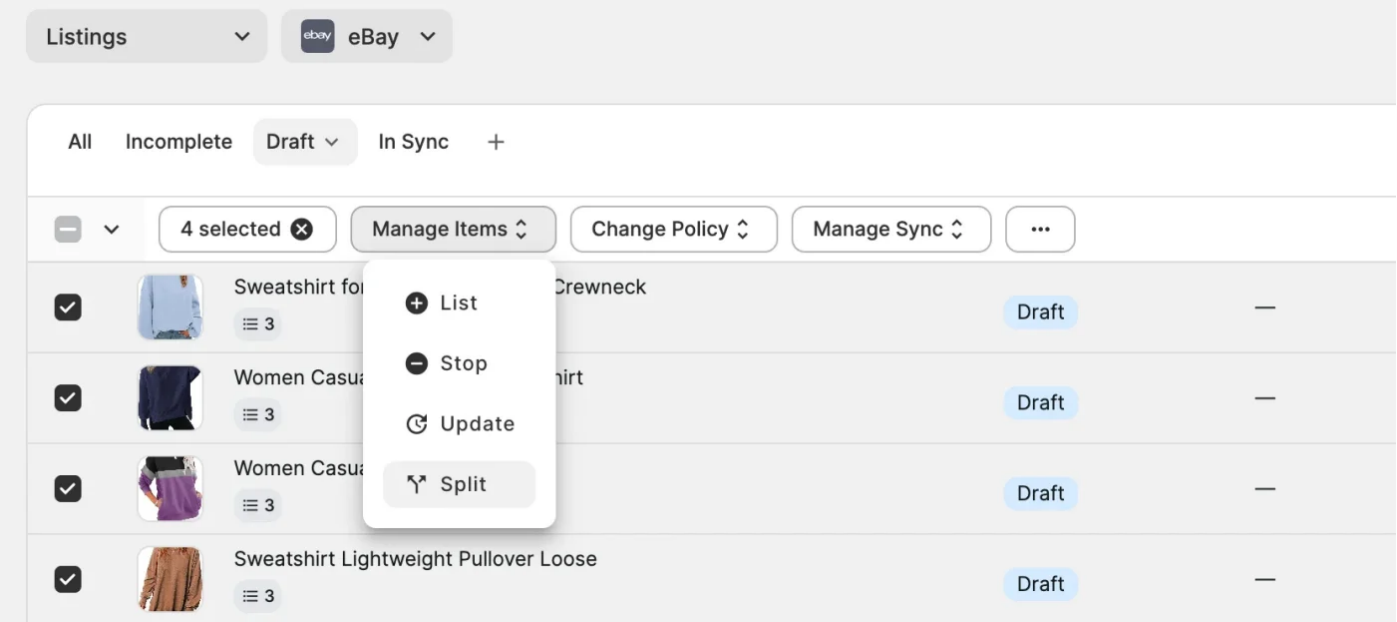

4) Vyberte variantu, podle které chcete rozdělit.

5) Případně vyberte možnost **Vyloučit z variant**.

6) Uložte změny a pokračujte v zařazování produktů do nabídky.

Potřebujete pomoc?

Máte-li dotazy ohledně rozdělení variant produktů z eBay v nástroji M2E Multichannel Connect, obraťte se na náš tým podpory.