Rychlý průvodce nastavením Shopify a eBay

Integrace Shopify s eBay · https://docs.m2ecloud.com/cs/docs/rychly-pruvodce-nastavenim-shopify-a-ebay/

Aplikace M2E Multichannel Connect propojuje váš obchod na Shopify s eBay, což usnadňuje správu produktů, skladových zásob a objednávek na obou platformách z jednoho místa.

Postupujte podle níže uvedených kroků, abyste propojili svůj účet na eBay a dokončili počáteční nastavení.

Krok 1. Nainstalujte M2E Multichannel Connect

1. Navštivte obchod s aplikacemi Shopify a vyhledejte M2E Multichannel Connect.
2. Spusťte instalaci a udělejte oprávnění požadovaná službou Shopify.
3. Po dokončení instalace spusťte aplikaci z administrátorského rozhraní Shopify.

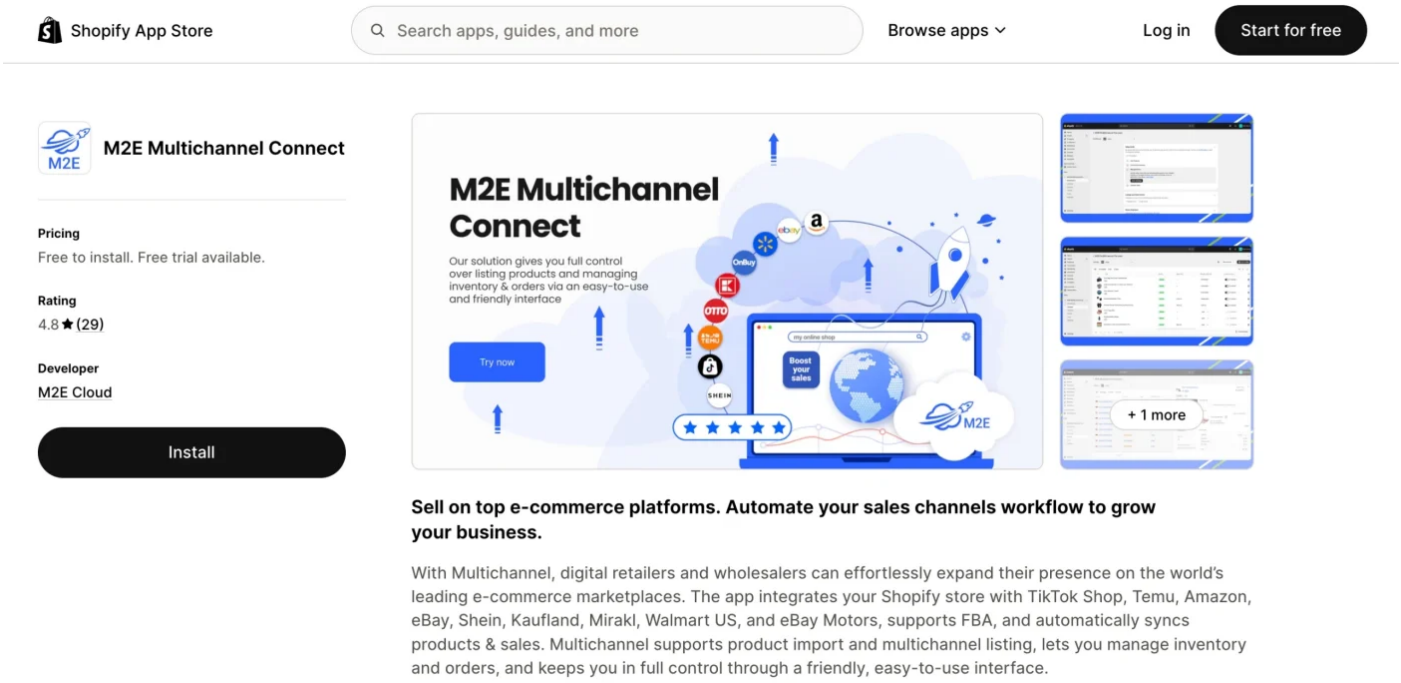

Krok 2. Propojte svůj prodejní účet na eBay

Než bude možné synchronizovat produkty a objednávky, musíte povolit přístup ke svému prodejnímu účtu na eBay.

1. Otevřete **Řídicí panel** v aplikaci M2E Multichannel Connect.
2. Klikněte na **Connect Marketplace Account**.
3. Ze seznamu dostupných tržišť vyberte **eBay**.
4. Vyberte prostředí – Sandbox pro testování nebo Production pro živý prodej. Poté klikněte na **Connect**.
5. Po zobrazení výzvy se přihlaste ke svému účtu eBay.
6. Zkontrolujte požadovaná oprávnění a autorizaci schválte.

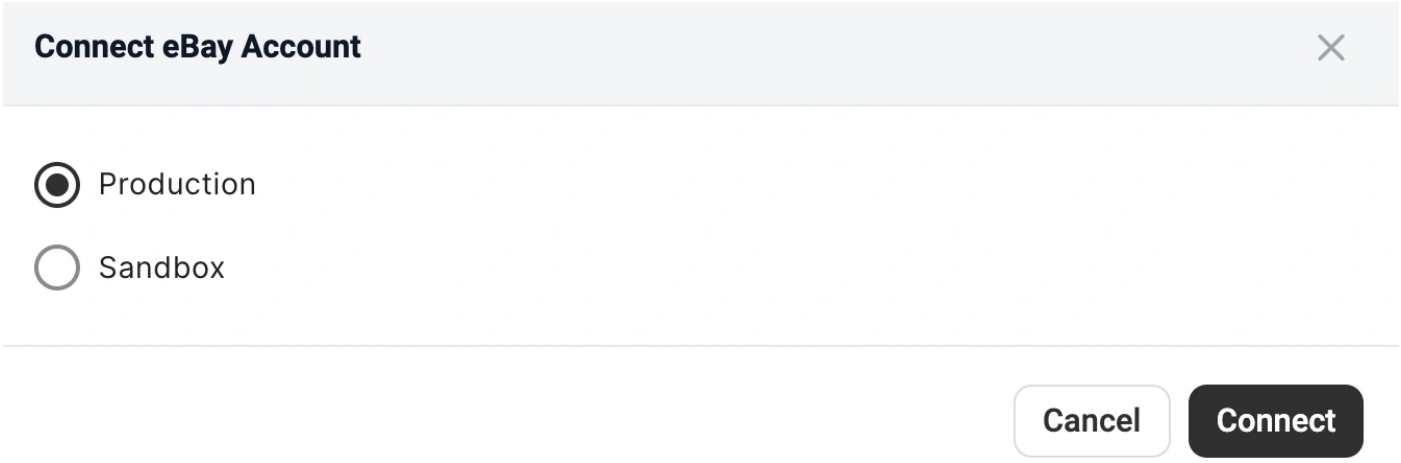

V aplikaci se zobrazí, že je váš účet eBay připojen. Automaticky se otevře **Průvodce nastavením**, který vám pomůže dokončit zbývající kroky konfigurace.

Krok 3. Propojení stávajících nabídek na eBay

Pokud máte na eBay aktivní nabídky, služba M2E Multichannel Connect dokáže identifikovat odpovídající produkty v Shopify a propojit je pomocí identifikátorů produktů.

Nabídky, které nelze automaticky přiřadit, je třeba propojit ručně:

1. V kroku **Propojení produktů** v průvodci nastavením klikněte na **Zobrazit nepropojené produkty**.
2. Projděte si aktivní nabídky na eBay, které je třeba propojit.

3. Propojte produkty jednotlivě nebo využijte hromadné propojení prostřednictvím exportu a importu souboru CSV.

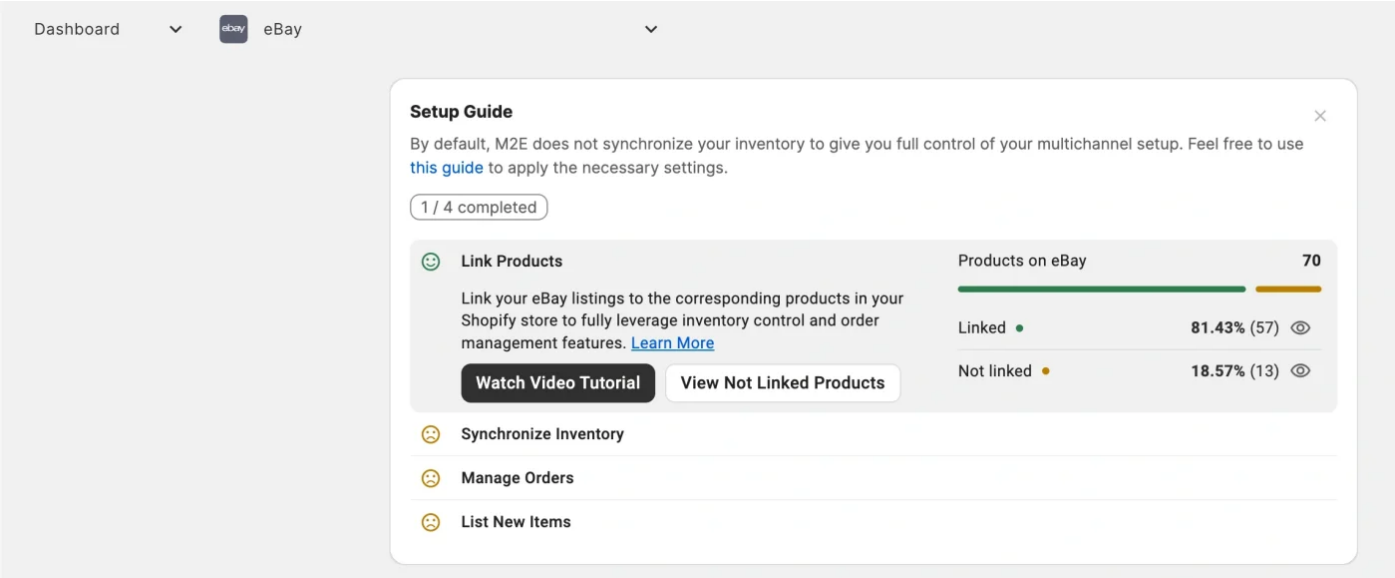

> ⚠ Pro správnou synchronizaci informací o skladových zásobách a objednávkách mezi eBay a Shopify je nutné propojení produktů.

Krok 4. Zapněte synchronizaci produktů

Jakmile budou produkty propojeny, je třeba aktivovat synchronizaci mezi Shopify a eBay.

Díky synchronizaci se změny provedené v Shopify, jako jsou aktualizace skladových zásob, úpravy cen a změny informací o produktech, automaticky promítnou na eBay.

1. Přejděte do části **Synchronizace skladových zásob** v průvodci nastavením.
2. Klikněte na **Zobrazit nesynchronizované produkty**. Otevře se stránka *Nabídky*.
3. Vyberte produkty, které chcete synchronizovat, a aktivujte synchronizaci jednotlivě nebo hromadně. Podrobné pokyny najdete v průvodci synchronizací produktů.

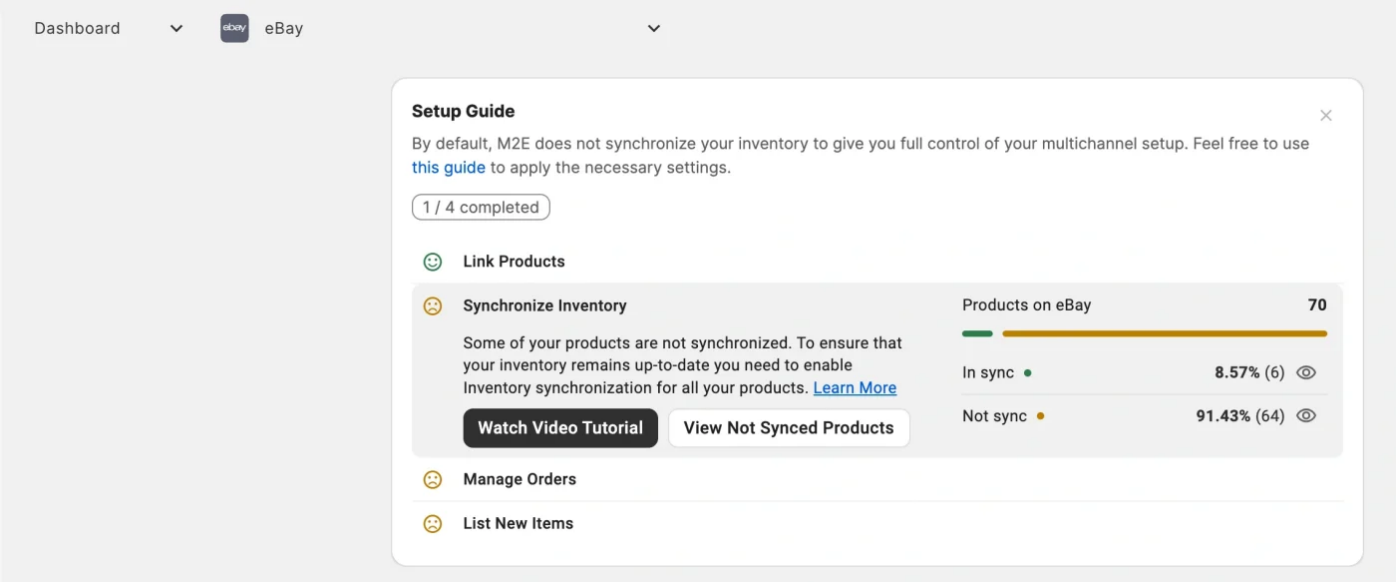

Krok 5. Nastavení importu objednávek z eBay

Dalším krokem je rozhodnutí, jakým způsobem se mají objednávky z eBay v systému Shopify zpracovávat.

1. Otevřete **Nastavení objednávek** v části **Správa objednávek** v průvodci nastavením.
2. Zapněte možnost **Vytvářet objednávky z eBay v Shopify**.
3. Vyberte datum, od kterého se mají objednávky z eBay začít importovat.

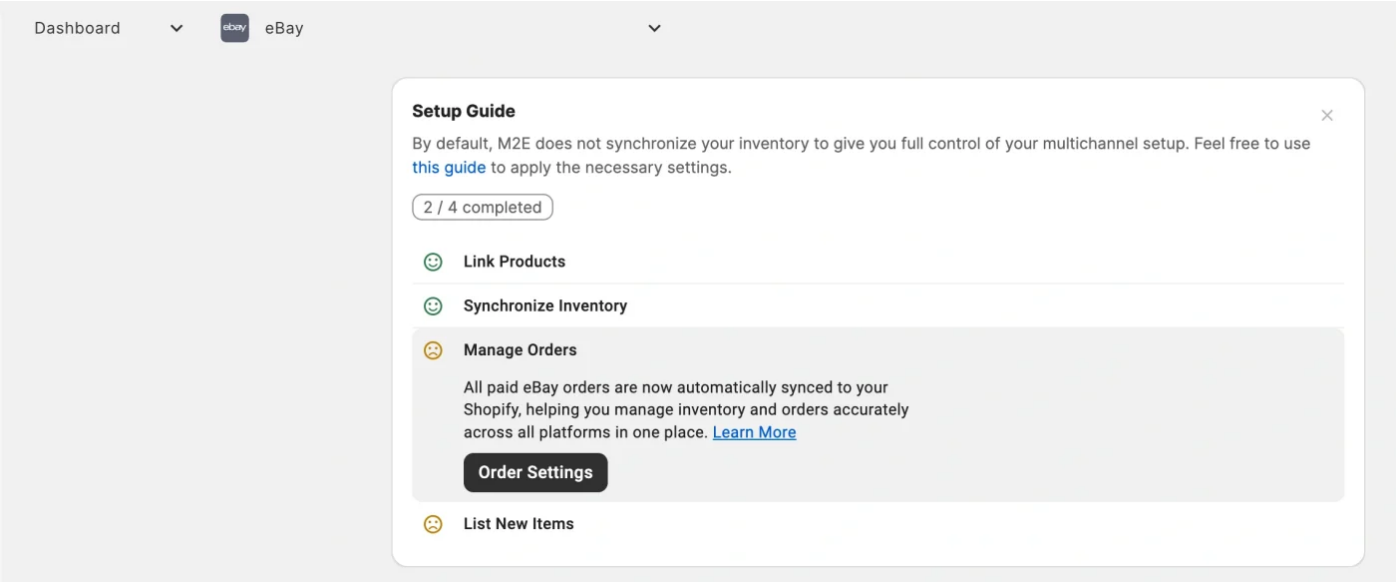

Je-li import objednávek aktivní, objednávky zadané na eBay se automaticky zobrazí v Shopify, což vám umožňuje spravovat vyřizování objednávek a sledování zásilek z jednoho systému.

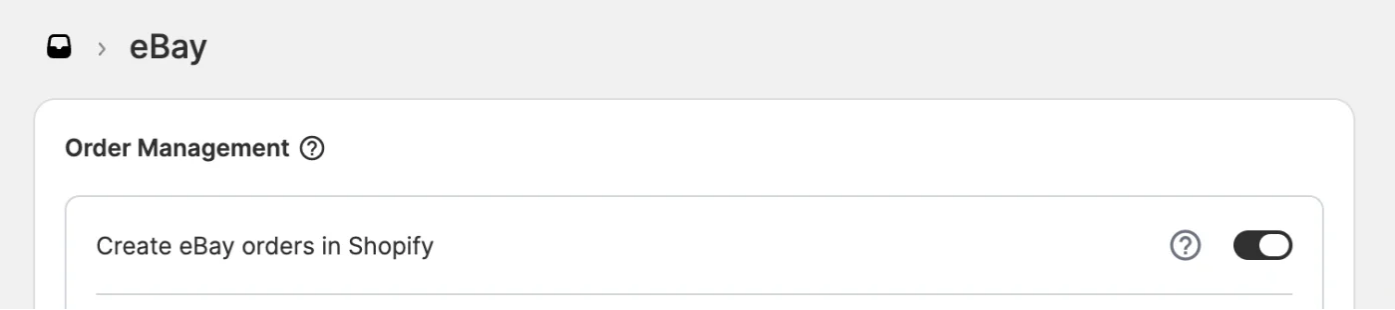

Pokud je import objednávek deaktivován, objednávky z eBay nesníží stav zásob ve vašem Shopify, takže je větší pravděpodobnost, že prodáte více zboží, než máte na skladě.

> ℹ Způsob vytváření objednávek z eBay v Shopify si můžete přizpůsobit pomocí dalších nastavení objednávek.

Krok 6. Zveřejnění produktů ze Shopify na eBay

Pokud máte ve Shopify produkty, které zatím nejsou uvedeny na eBay, můžete v nástroji M2E Multichannel Connect vytvořit nové nabídky na eBay.

1. Otevřete v průvodci nastavením sekci **Seznam nových položek**.
2. Klikněte na **Vystavit na eBay**.
3. Nakonfigurujte podrobnosti nabídky, vyberte produkty ze Shopify, které chcete vystavit, a odešlete je na eBay. Podrobné pokyny najdete v průvodci vystavováním na eBay.

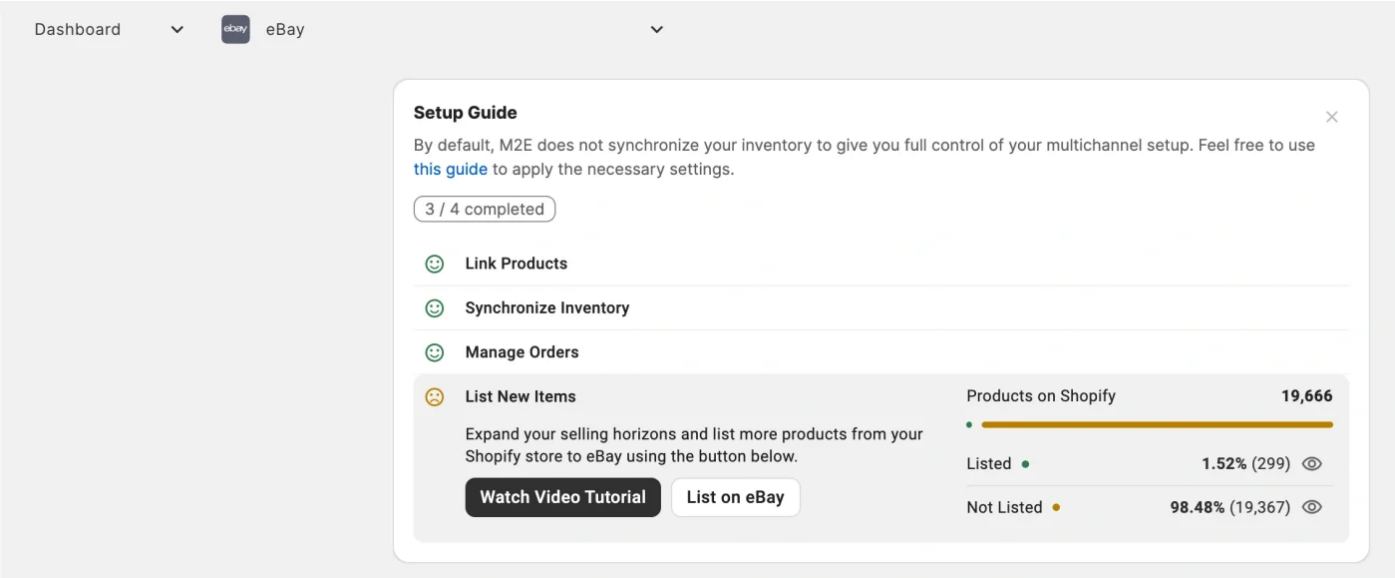

Potřebujete pomoc?

Pokud potřebujete pomoc s propojením Shopify a eBay nebo s nastavením jakékoli části integrace, obraťte se na tým podpory M2E.