Configura la sincronizzazione dell’inventario BigCommerce Amazon MCF in M2E

BigCommerce Amazon MCF · https://docs.m2ecloud.com/it/docs/configura-la-sincronizzazione-dellinventario-bigcommerce-amazon-mcf-in-m2e/

L'app M2E Amazon MCF collega il tuo negozio BigCommerce con Amazon Gestione multicanale, consentendoti di elaborare gli ordini e gestire le spedizioni attraverso la rete FBA di Amazon.

Con l'ultimo aggiornamento dell'app, puoi sincronizzare il tuo inventario BigCommerce con Amazon FBA. Ciò significa che non dovrai più modificare manualmente le scorte in due sistemi diversi. Il tuo negozio mostrerà la disponibilità accurata dei prodotti, aiutandoti a evitare vendite eccessive e ordini annullati.

Questa guida mostra come abilitare la sincronizzazione dell'inventario nell'app M2E Amazon MCF in modo che le scorte BigCommerce riflettano automaticamente le quantità FBA in tempo reale.

Come abilitare la sincronizzazione dell'inventario Amazon FBA BigCommerce

> ℹ Before you begin, make sure the BigCommerce Amazon MCF app by M2E is installed and configured.

1) Apri la sezione *Impostazioni* > *Ordini* nella tua app M2E Amazon MCF.

2) Abilita l'opzione **“Sincronizza quantità da Amazon Fulfillment a BigCommerce”.** Una volta attivata, l'app utilizzerà FBA come fonte delle informazioni sulle scorte per il tuo catalogo BigCommerce.

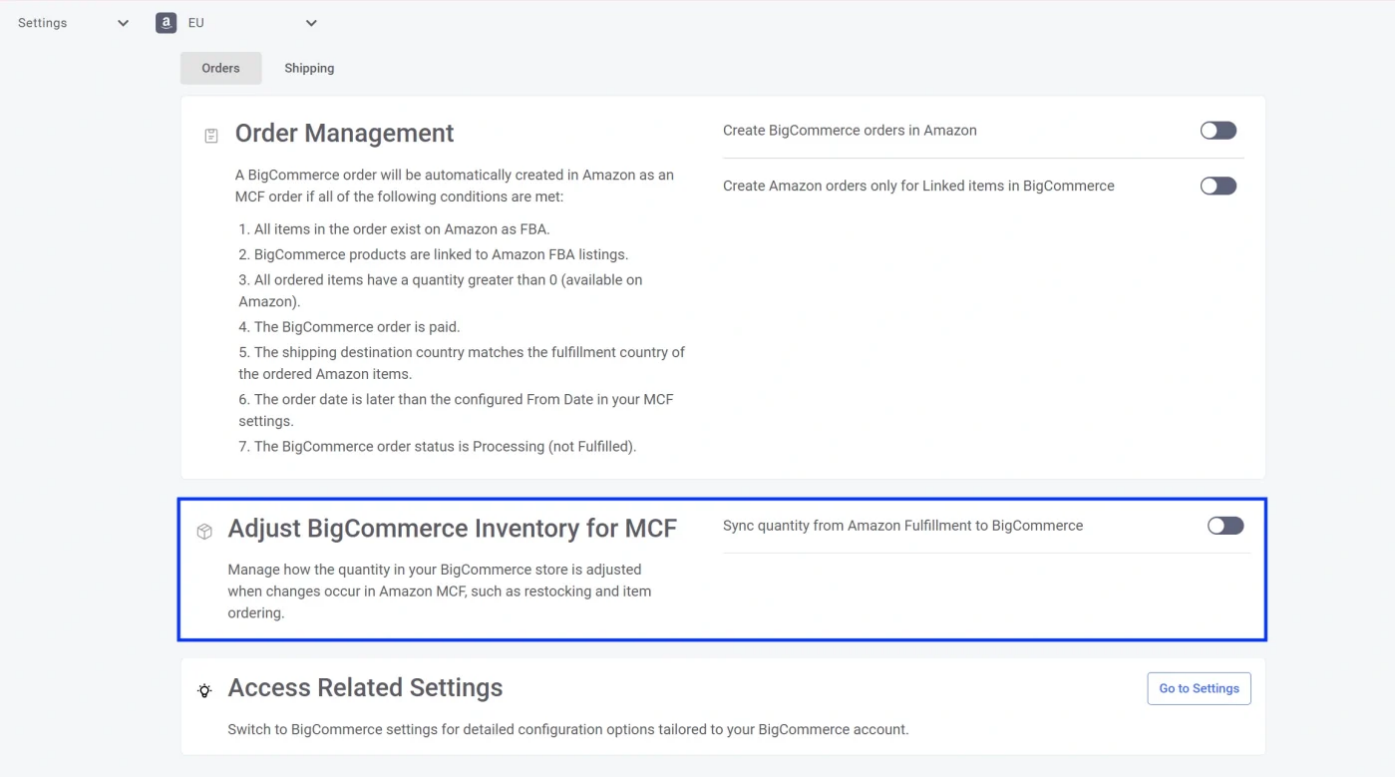

3) Dall'elenco a discesa, scegli come aggiornare l'inventario in BigCommerce:

- **Sovrascrivi quantità esistente** – sostituisce lo stock BigCommerce attuale con la quantità FBA esatta.

Ad esempio, se BigCommerce mostra 4 oggetti e Amazon MCF ne ha 5, lo stock di BigCommerce sarà impostato su 5.

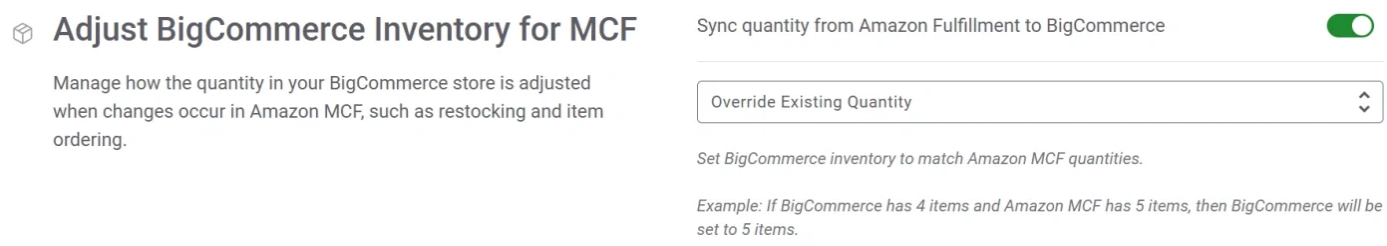

- **Aggiungi quantità esistente** – aggiunge lo stock FBA allo stock BigCommerce attuale.

Ad esempio, se BigCommerce mostra 4 oggetti e Amazon MCF ne ha 5, lo stock totale di BigCommerce sarà pari a 9.

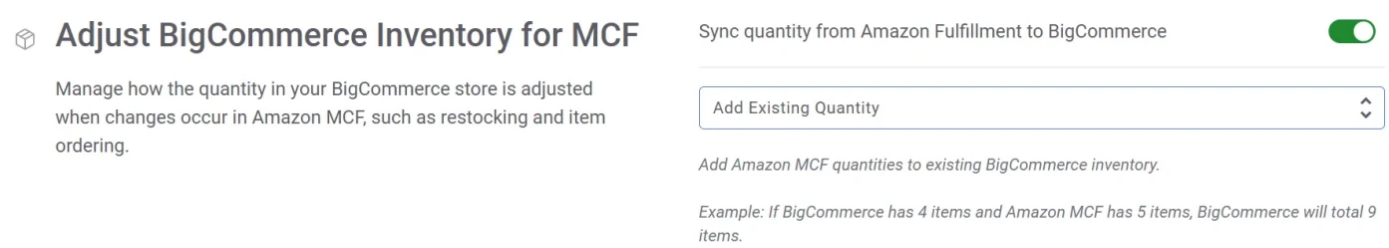

4) Salva le modifiche. La sincronizzazione verrà ora applicata a tutti i prodotti collegati nel tuo catalogo BigCommerce.

Evasione degli ordini con sincronizzazione dell'inventario FBA abilitata

Una volta attivata la sincronizzazione delle scorte BigCommerce, il processo di ordinazione funziona in questo modo:

1) **Il cliente effettua un ordine** – l'acquirente acquista un prodotto nel tuo negozio BigCommerce o in un altro marketplace collegato, come eBay, TikTok Shop, Walmart, Temu o Kaufland.

2) **L'ordine viene inviato ad Amazon MCF** – M2E importa l'ordine e lo inoltra automaticamente ad Amazon per l'evasione.

3) **Amazon spedisce l'ordine** – Amazon si occupa del prelievo, dell'imballaggio e della consegna al tuo cliente.

4) **La quantità FBA diminuisce** – Amazon deduce le unità vendute dal tuo inventario FBA.

5) **M2E aggiorna le scorte BigCommerce** – A seconda dell'opzione di sincronizzazione selezionata (*Sovrascrivi* o *Aggiungi*), l'app aggiorna il tuo inventario BigCommerce di conseguenza.

Di conseguenza, il tuo negozio BigCommerce mostra sempre il livello di scorte corretto da Amazon FBA, il che ti aiuta a evitare vendite eccessive e garantisce che i tuoi clienti acquistino solo oggetti che Amazon è in grado di evadere.

Con l'app BigCommerce Amazon MCF di M2E, puoi mantenere l'inventario accurato in tempo reale, semplificare l'elaborazione degli ordini e offrire un'esperienza di acquisto più affidabile ai tuoi acquirenti.

