Configurar a descrição avançada de itens do eBay

Configurações do eBay · https://docs.m2ecloud.com/pt/docs/configurar-a-descricao-avancada-de-itens-do-ebay/

A Política de descrição no M2E Multichannel Connect controla como as informações do seu produto aparecem no eBay. Você pode definir títulos de itens, descrições e detalhes de condições para diferentes grupos de produtos. Com o Advanced Description, você pode criar modelos dinâmicos e totalmente personalizados para seus produtos do eBay.

Neste guia, você aprenderá a configurar uma descrição avançada de itens para criar listagens mais envolventes e consistentes no eBay usando informações de produtos da sua loja ou catálogo.

O que é a descrição avançada?

A Descrição avançada no M2E é uma maneira flexível de projetar como seus produtos aparecem no eBay. Em vez de usar texto simples da sua loja, você pode criar um modelo HTML personalizado que preenche automaticamente os detalhes do produto, como título, preço, imagens, SKUs etc. Cada listagem usa a mesma estrutura, mas exibe informações exclusivas com base nos dados do produto em sua loja ou catálogo.

A descrição HTML avançada do eBay ajuda você:

- Mantenha uma aparência e uma marca consistentes em todas as listagens do eBay.
- Economize tempo atualizando um modelo em vez de editar cada listagem manualmente.
- Torne suas listagens mais profissionais com conteúdo dinâmico e orientado por dados.

Criar um modelo de descrição para o eBay

1) No M2E Multichannel Connect, vá para a página **Settings (Configurações)** e selecione sua conta do eBay.

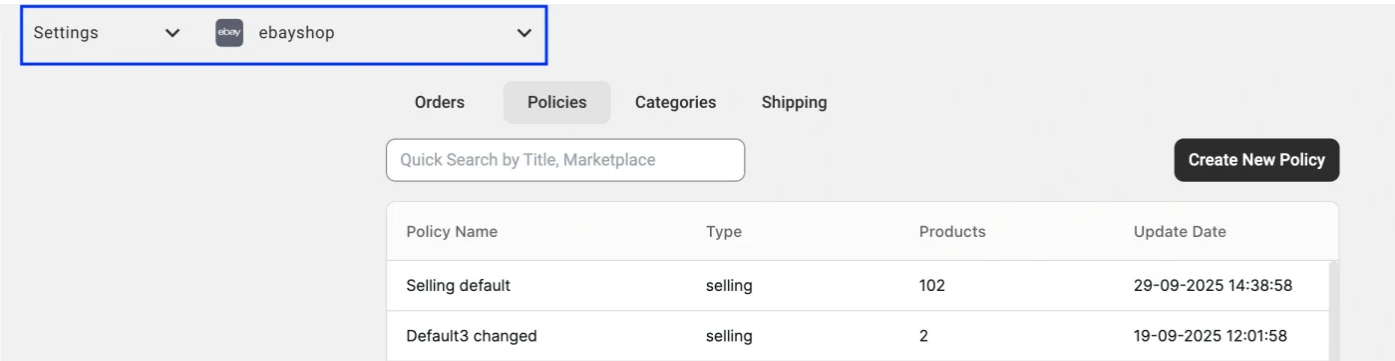

2) Vá para a guia *Políticas* e clique em **Criar nova política > Descrição**.

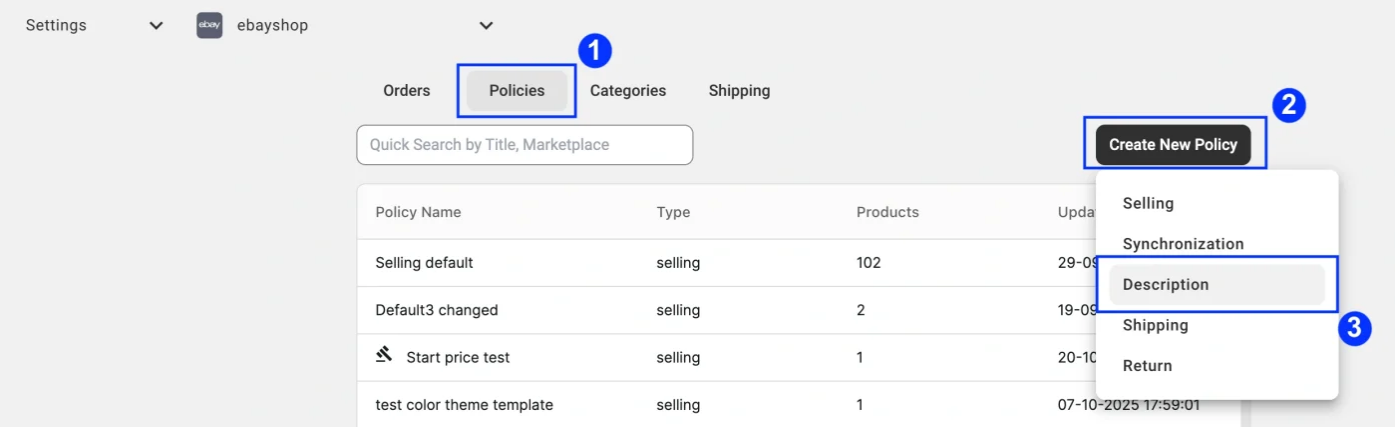

3) Na seção **Product Description (Descrição do produto)**, selecione **Advanced Description (Descrição avançada)**.

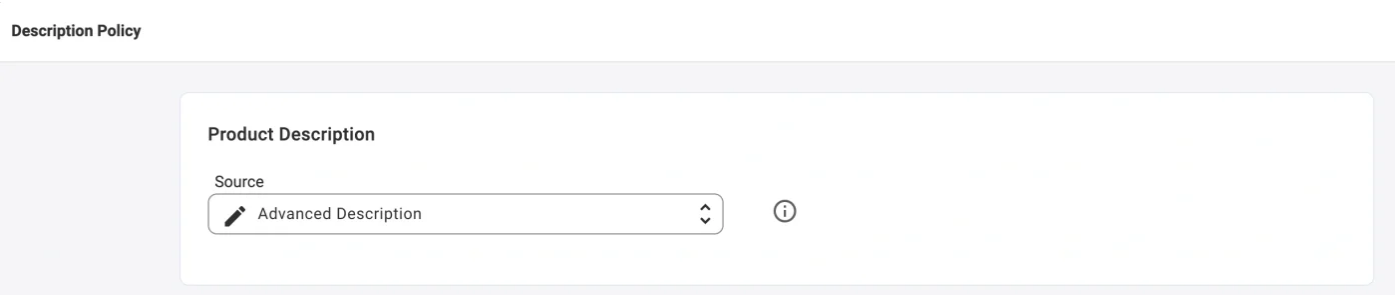

4) Cole ou crie seu modelo HTML no editor.

Para adicionar detalhes dinâmicos do produto, clique no menu suspenso **Inserir variável**.

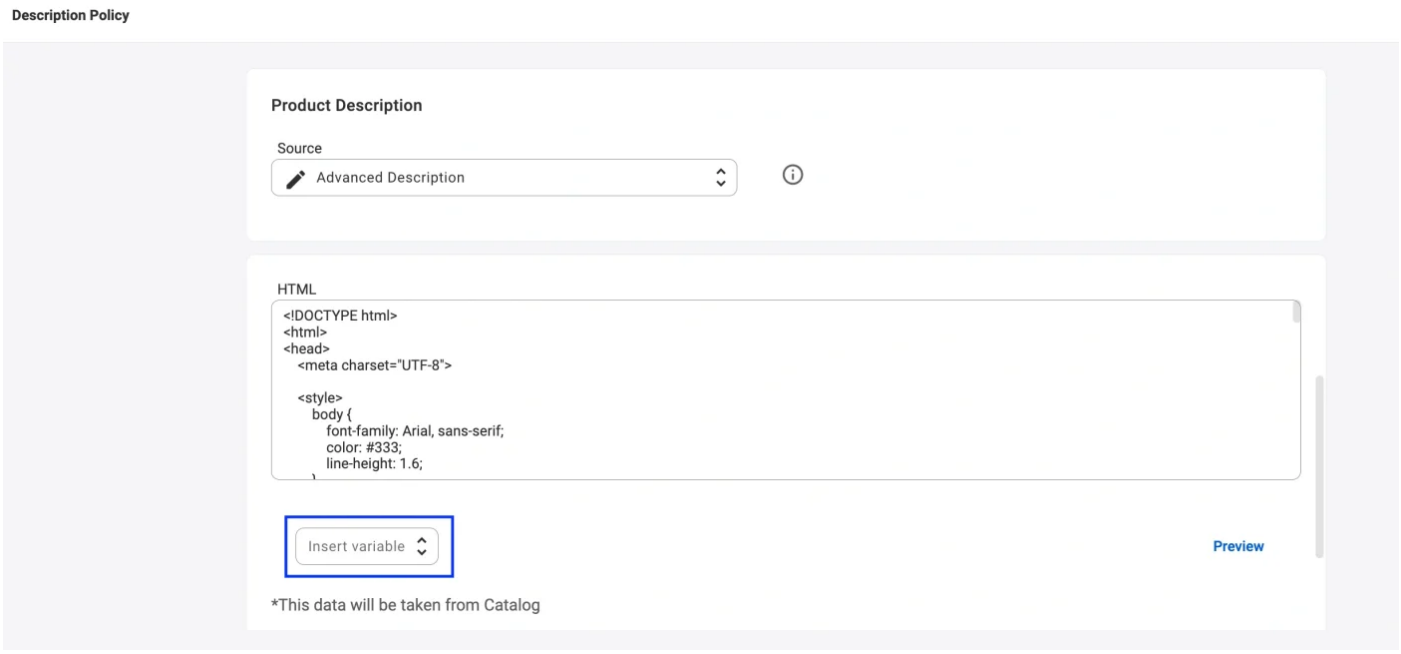

Será exibido um menu com **atributos comuns**, como *Título*, *Descrição*, *Preço*, *SKU, Imagem, Galeria* etc. Escolha a variável que deseja inserir - ela aparecerá automaticamente em seu modelo no formato correto de espaço reservado.

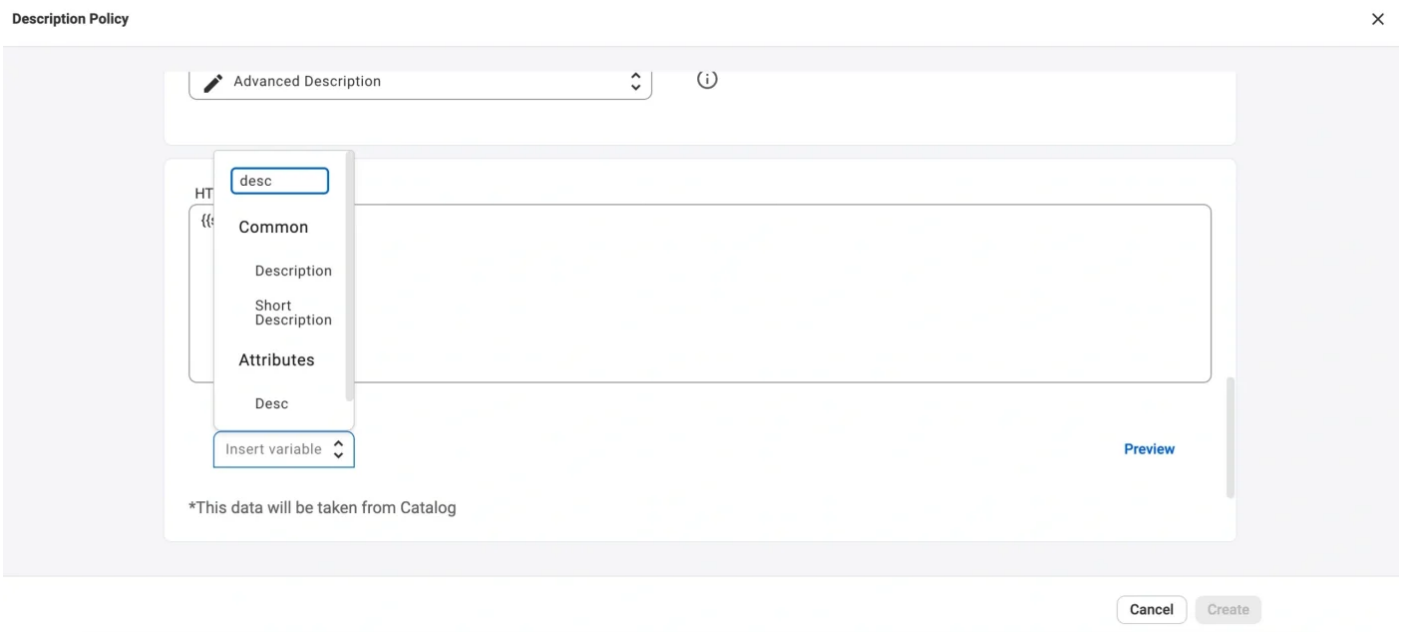

Você também pode adicionar outros atributos ou metacampos do Store/Catálogo na mesma listagem suspensa para incluir dados exclusivos do produto.

> Se quiser incluir informações na descrição do eBay que não estejam disponíveis no Store, você poderá criar atributos personalizados no M2E Catálogo. Por exemplo, você pode adicionar campos como “eBay Subtitle”, “Shipping Info” ou “Compatibility Notes” e usá-los em seu modelo HTML da mesma forma que usa os atributos do Store.

Adicionar produtos sugeridos

Você pode tornar suas descrições do eBay mais interativas exibindo itens relacionados ou vizinhos na descrição do produto. Dessa forma, os compradores que visualizam uma listagem de produtos podem navegar rapidamente para outros produtos semelhantes de sua loja.

Você pode exibir **até 16 produtos relacionados** na descrição de seus itens do eBay. Veja quando você pode aplicar esse recurso:

- Você vende **variações de produtos como listagens individuais (simples)**. Por exemplo, se você listar meias em azul, amarelo, vermelho e preto, cada listagem destacará as outras cores para que os compradores possam ver todas as opções disponíveis.
- Você vende **vários produtos da mesma categoria**, por exemplo, ferramentas, acessórios ou peças, e os listou no eBay em massa. Cada listagem exibirá itens próximos de seu catálogo como sugestões.

> ℹ O recurso **Suggested Products** funciona para itens que você listou no M2E usando *o modo Inventário* ou listagem em massa. O M2E exibirá os itens relacionados com base nos pedidos da listagem - geralmente, os dois produtos listados antes e os dois listados depois do item atual.

Para configurá-lo, clique em **Inserir variável** em seu editor de descrição avançada de itens do eBay. No menu suspenso, selecione **Suggested Products (Produtos sugeridos)** e o número de produtos que deseja exibir. A variável será adicionada automaticamente ao seu modelo.

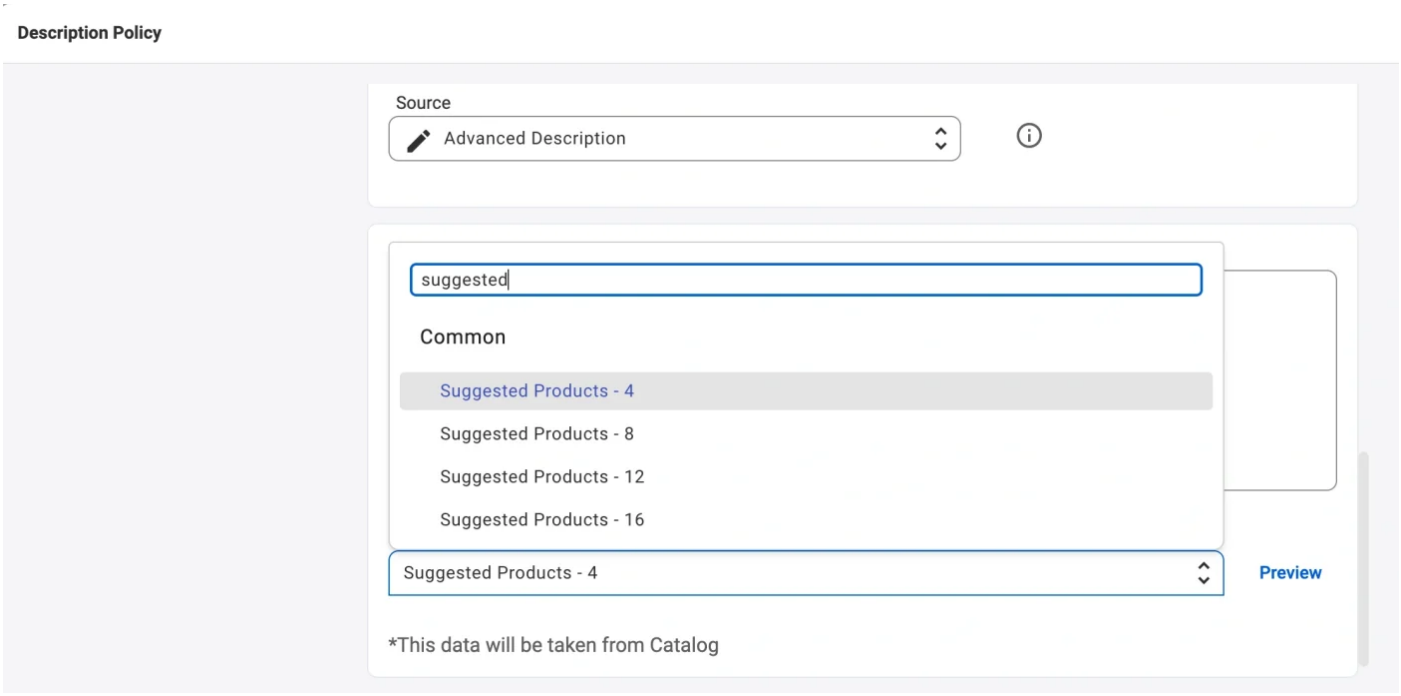

Visualizar a descrição avançada

Depois de terminar seu modelo, clique em **Preview** para ver exatamente como a descrição de seus itens aparecerá no eBay. Use essa visualização para verificar novamente a formatação, o estilo da fonte e se todas as variáveis exibem os dados corretos.

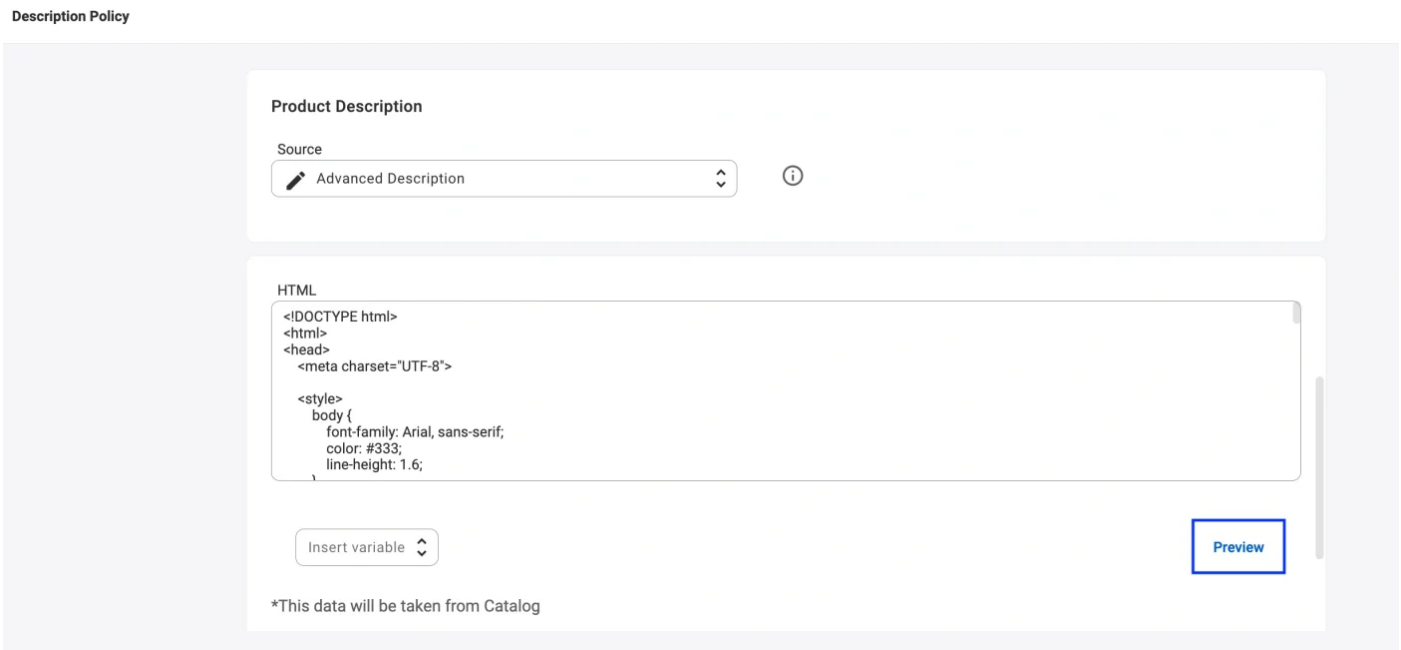

> Os usuários avançados também podem aprimorar seus modelos de descrição do eBay com tags Twig para lógica condicional e formatação. Saiba mais neste guia.

Práticas recomendadas para descrição profissional no eBay

Uma descrição bem estruturada do eBay ajuda suas listagens a se destacarem, a criar confiança no comprador e a gerar mais conversões. Ao projetar Descrições Avançadas no M2E Multichannel Connect, tenha em mente estas dicas:

- **Mantenha seu HTML limpo e compatível com dispositivos móveis.** Use layouts simples e responsivos que sejam bem exibidos em desktops e dispositivos móveis. Evite estilos pesados em linha ou tabelas muito complexas.
- **Faça uma visualização prévia antes de publicar.** Sempre use a opção ***Visualizar*** no editor da Política de Descrição para testar como seu layout e variáveis são renderizados no eBay antes de salvar as alterações.
- **Misture atributos do Store e do Catálogo M2E.** Combine dados do Store e do Catálogo M2E para obter maior flexibilidade. Por exemplo, extraia títulos ou imagens de seu Store e use campos específicos do Catálogo, como Marca ou Material.
- **Mantenha a consistência da marca.** Reutilize seus modelos HTML em diferentes políticas de descrição para manter uma aparência unificada e economizar tempo durante as atualizações.
- **Use variáveis dinâmicas de forma inteligente.** Não sobrecarregue seu modelo. Inclua apenas os dados que agregam valor real para os compradores, como especificações, tabelas de tamanhos ou itens de promoção cruzada.
- **Mantenha o conteúdo em conformidade.** Evite scripts, links externos ou banners promocionais que violem as Políticas de listagem do eBay.

> Se tiver alguma dúvida ou precisar de ajuda para configurar sua Descrição Avançada do eBay, entre em contato com nossa equipe de suporte.

Configurações do eBay

- Configuração da política de devoluções do eBay
- Configuração da política de vendas do eBay para listagens com preço fixo
- Uso de tags Twig na descrição avançada de itens do eBay
- Configurar a descrição avançada de itens do eBay
- Configuração da Política de Venda em Leilão do eBay

Explorar mais

Listagens do eBay

- Dividir produtos com variações do eBay em várias listagens
- Gerir listagens obsoletas no eBay
- Copie listagens do eBay para a TikTok Shop com o M2E
- Copie listagens do eBay para o Temu com o M2E
- Assistente do validador de listagens do eBay para publicação rápida e limpa

Explorar mais